




Goldschmitt-Kompressoren für Zusatzluftfedersysteme



Kompressoren					
		Medium	Kompakt	Heavy	SuperHeavy
Alle Angaben basieren auf Laborbedingungen und können in der Praxis abweichen.					
Bezeichnung					
Abmessungen (L x B x H)		155 x 85 x 135 mm	220 x 100 x 170 mm	250 x 100 x 173 mm	285 x 100 x 173 mm
Gewicht in kg		1,85	3,65	4,26	5,40
Geräuschpegel in dB		85	82	82	82
Stromaufnahme (A), 8 bar		12	18	18,5	20,8
Spannung in V		12	12	12	12
max. zulässiger Druck in PSI		130	150	150	150
Laufzeit in %		15	33	100	100
Füllzeit 1 Gallone in Sekunden	2 bar	24	16	15	11
	4 bar	54	35	33	25
	6 bar	88	57	54	40
Füllzeit 3 Gallonen in Sekunden	2 bar	66	39	39	30
	4 bar	147	86	88	62
	6 bar	246	138	142	107